

第5回 八代夢ドリームカップ小学生バレーボール大会 6年以下の部 結果
令和5年(2023年)9月10日(日) 於:メイン文政、サブ鏡

Aコート										
試合番号	TEAM	WL	SET	P	—	P	—	SET	WL	TEAM
A-1	麦島	L	0	(15	—	21	—	21	2 W 文政
A-2	氷川A	W	2	(21	—	8	—	17	0 L 二見
A-4	文政	W	2	(21	—	17	—	18	0 L 氷川A
A-3	二見	W	2	(21	—	6	—	23	0 L 麦島

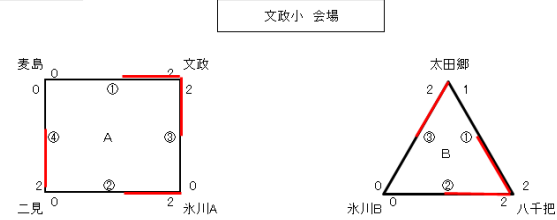
Team	W	L	勝率対決	得SET	失SET	SET率	得点	失点	得失点差	得失点率	順位
麦島	0	2		0	4	0	57	88	-31	0.65	4
文政	2	0		4	0	MAX	84	63	21	1.33	1
氷川A	1	1		2	2	1	77	67	10	1.15	2
二見	1	1		2	2	1	71	71	0	1	3

予選リンクBブロック結果

Team	W	L	勝率対決	得SET	失SET	SET率	得点	失点	得失点差	得失点率	順位
太田郷	1	1		3	2	1.5	99	82	17	1.21	2
八千把	2	0		4	1	4	105	74	31	1.42	1
氷川B	0	2		0	4	0	36	84	-48	0.43	3

Bコート										
試合番号	TEAM	WL	SET	P	—	P	—	SET	WL	TEAM
B-1	太田郷	L	1	(24	—	22	—	21	2 W 八千把
B-2	八千把	W	2	(21	—	1	—	16	0 L 氷川B
B-3	氷川B	L	0	(9	—	21	—	21	2 W 太田郷

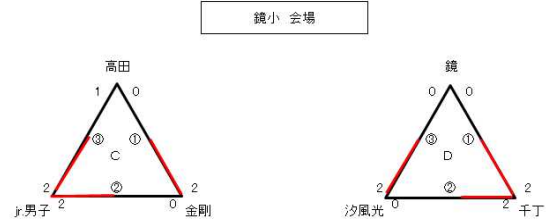
★ 予選リーグ



Cコート										
試合番号	TEAM	WL	SET	P	—	P	—	SET	WL	TEAM
C-1	高田	L	0	(19	—	21	—	21	2 W 金剛
C-2	金剛	L	0	(12	—	21	—	21	2 W jr.男子
C-3	jr.男子	W	2	(13	—	21	—	13	1 L 高田

予選リンクCブロック結果

Team	W	L	勝率対決	得SET	失SET	SET率	得点	失点	得失点差	得失点率	順位
高田	0	2		1	4	0.25	79	91	-12	0.87	3
金剛	1	1		2	2	1	69	79	-10	0.87	2
jr.男子	2	0		4	1	4	91	69	22	1.32	1



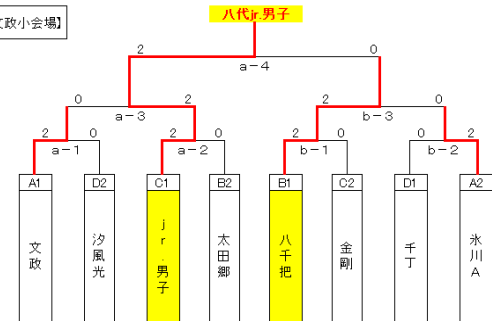
Dコート										
試合番号	TEAM	WL	SET	P	—	P	—	SET	WL	TEAM
D-1	鏡	L	0	(15	—	21	—	21	2 W 千丁
D-2	千丁	W	2	(21	—	9	—	15	0 L 汐風光
D-3	汐風光	W	2	(21	—	15	—	15	0 L 鏡

予選リンクDブロック結果

Team	W	L	勝率対決	得SET	失SET	SET率	得点	失点	得失点差	得失点率	順位
鏡	0	2		0	4	0	55	84	-29	0.65	3
千丁	2	0		4	0	MAX	84	49	35	1.71	1
汐風光	1	1		2	2	1	66	72	-6	0.92	2

6年の部

★ 決勝トーナメント【文政小会場】



Aコート										
試合番号	TEAM	WL	SET	P	—	P	—	SET	WL	TEAM
A-1	文政	W	2	(17	—	21	—	18	1 L 汐風光
A-2	jr.男子	W	2	(21	—	10	—	14	0 L 太田郷
A-3	jr.男子	W	2	(21	—	9	—	15	0 L 文政
A-4	jr.男子	W	2	(21	—	18	—	13	0 L 八千把

Bコート										
試合番号	TEAM	WL	SET	P	—	P	—	SET	WL	TEAM
B-1	八千把	W	2	(21	—	4	—	16	0 L 金剛
B-2	氷川A	W	2	(21	—	18	—	19	0 L 千丁
B-3	八千把	W	2	(21	—	15	—	14	0 L 氷川A